



# ХАРКІВСЬКА ОБЛАСНА ДЕРЖАВНА АДМІНІСТРАЦІЯ

## РОЗПОРЯДЖЕННЯ

30 березня 2016 року

Харків


№ 89

**Про затвердження  
нормативів доходів  
громадян від  
земельних ділянок**

Зареєстровано в Гривнянському територіальному  
управлінні юстиції у Харківській області

« 11 » квітня 20 16 р. за № 6/1490

Уповноважена особа органу  
державної реєстрації

  
(Підпис)

Відповідно до Методики обчислення сукупного доходу сім'ї для всіх видів соціальної допомоги, затвердженої спільним наказом Міністерства праці та соціальної політики України, Міністерства економіки та з питань європейської інтеграції України, Міністерства фінансів України, Державного комітету статистики України, Державного комітету молодіжної політики, спорту і туризму України від 15 листопада 2001 року № 486/202/524/455/3370, зареєстрованим в Міністерстві юстиції України 07 лютого 2002 року за № 112/6400, керуючись статтями 6 і 41 Закону України «Про місцеві державні адміністрації»:

1. Затвердити нормативи доходів громадян від земельних ділянок, наданих їм для потреб городництва (садівництва), сінокосіння і випасання худоби на 2016 рік, що додаються.

2. Органам праці та соціального захисту населення при визначенні доходу сім'ї від земельних ділянок, наданих для випасання худоби і

сінокосіння, керуватися:

середньою по молокопереробних підприємствах області ціною закупівлі молока від господарств населення за попередній квартал, визначеною на основі статистичної звітності;

затвердженими нормативами доходів громадян від земельних ділянок, наданих їм для випасання худоби і сінокосіння, які відповідають найближчій до середньої по області більшій ціні реалізації молока.

3. Установити, що нормативи доходів громадян застосовуються:

від земельної ділянки, наданої для ведення сінокосіння, – у стійловий період з листопада по квітень включно;

від земельної ділянки, наданої для випасання худоби, – у період випасання худоби з травня по жовтень включно.

4. Затвердити нормативи доходів громадян по районах області від земельної частки (паю) у розрахунку на 1 га на 2016 рік, що додаються.

5. Контроль за виконанням розпорядження покласти на заступника голови Харківської обласної державної адміністрації М.Є. Черняка.

6. Це розпорядження набирає чинності з дня його опублікування в газеті «Слобідський край».

**Голова обласної державної  
адміністрації**




**І.Л. РАЙНІН**

Аркуші погодження додаються

ЗАТВЕРДЖЕНО

Розпорядження голови Харківської  
обласної державної адміністрації  
30 березня 2016 року № 89

Зареєстровано в Таблиці територіальному  
управлінню ієстатів у Харківській області  
« 11 » квітня 20 16 р. за № 6/1490  
Уповноважена особа органу  
державної реєстрації



**НОРМАТИВИ ДОХОДІВ ГРОМАДЯН**  
від земельних ділянок, наданих їм для потреб городництва  
(садівництва), сінокосіння і випасання худоби на 2016 рік

Ціна реалізації молока, грн./кг	6,25	5,50	4,75	4,00	3,25	2,50
На пасовищах, грн. з 0,01га	12,35	10,61	8,93	7,08	5,55	3,99
На сінокосах, грн. з 0,01 га	26,48	22,60	18,98	15,45	11,78	8,49

(грн. з 0,01 га)

Городництва (садівництва) /щомісяця/ для населення, що проживає	
у сільській місцевості	у містах і селищах міського типу
1,92	3,53

Заступник директора Департаменту  
економіки і міжнародних відносин  
Харківської обласної державної адміністрації –  
начальник управління аналітики,  
прогнозування та зведення інформації


*І.В.*

І.В. Коновалова

ЗАТВЕРДЖЕНО

Розпорядження голови Харківської  
обласної державної адміністрації  
30 березня 2016 року № 89

Зареєстровано в Толовнянському територіальному  
управлінні юстиції у Харківській області  
« 11 » квітня 20 16 р. за № 4/1491  
Уповноважена особа органу  
державної реєстрації



**НОРМАТИВИ ДОХОДІВ ГРОМАДЯН**  
**по районах області від земельної частки (паю)**  
**у розрахунку на 1 га на 2016 рік**

№ п/п	Райони області	Грошова оцінка 1га ріллі, грн.	Співвідношення районного показника до обласного	Річні нормативи доходів, грн.
1	2	3	4	5
1.	Балаклійський	34221,89	1,05	345,24
2.	Барвінківський	31233,00	0,96	315,65
3.	Близнюківський	31387,96	0,97	318,94
4.	Богодухівський	35848,13	1,10	361,68
5.	Борівський	25725,16	0,79	259,75
6.	Валківський	33437,82	1,03	338,66
7.	Великобурлуцький	31105,83	0,96	315,65
8.	Вовчанський	31048,56	0,96	315,65
9.	Дворічанський	28359,49	0,87	286,06

1	2	3	4	5
10.	Дергачівський	28166,63	0,87	286,06
11.	Зачепилівський	35659,48	1,10	361,68
12.	Зміївський	30237,54	0,93	305,78
13.	Золочівський	35539,89	1,09	358,39
14.	Ізюмський	34409,69	1,06	348,53
15.	Кегичівський	34748,25	1,07	351,82
16.	Коломацький	34933,53	1,07	351,82
17.	Красноградський	34198,31	1,05	345,24
18.	Краснокутський	36203,53	1,11	364,97
19.	Куп`янський	26382,90	0,81	266,33
20.	Лозівський	34316,21	1,06	348,53
21.	Нововодолазький	32712,70	1,01	332,09
22.	Первомайський	33495,93	1,03	338,66
23.	Печенізький	33762,90	1,04	341,95
24.	Сахновщинський	33410,03	1,03	338,66
25.	Харківський	31715,57	0,98	322,22
26.	Чугуївський	34186,52	1,05	345,24
27.	Шевченківський	31770,31	0,98	322,22
	По області	<b>32505,53</b>		<b>328,8</b>

Заступник директора Департаменту  
економіки і міжнародних відносин  
Харківської обласної державної адміністрації –  
начальник управління аналітики,  
прогнозування та зведення інформації



**І.В. Коновалова**